



LATTER DAY
KIDS

Ven, sígueme

GUIÓN DE LA LECCIÓN



TEMA

Soy discípulo de Jesucristo ([3 Nefi 1-7](#))



HIMNO

[Venid a mí \(Himnos, 61\)](#)



PREPARACIÓN

Necesitará algo que pueda usar como venda para los ojos (como una manta pequeña o una corbata).



ACTIVIDAD DE INTRODUCCIÓN

Invite a todos a jugar el "Juego de los espejos". Una persona es el líder. El resto de participantes intentan imitar cada movimiento que realiza el líder. Por ejemplo: si el líder levanta un brazo, los participantes también deben levantar el mismo brazo, etc. Antes de empezar a jugar, venda los ojos a uno de los participantes. (¡Esto debe hacer que sea muy difícil para esta persona reflejar lo que está haciendo el líder!)

Juegue durante uno o dos minutos y luego analice las siguientes preguntas:

- 1) ¿A quién seguían todos? (*El líder.*)
- 2) Si alguien los estuviera observando a todos, ¿sabría a quién seguían? (*Intentar.*)
- 3) ¿Cómo lo sabrían? (*Porque estabas haciendo lo mismo que el líder.*)
- 4) ¿Fue fácil para todos seguir al líder? (*¡Sí, excepto el participante con los ojos vendados!*)
- 5) ¿Por qué fue difícil para la persona con los ojos vendados? (*¡Porque no sabía lo que estaba haciendo el líder!*)
- 6) ¿Podemos seguir muy bien a alguien si no sabemos lo que está haciendo? (*No. Es más difícil.*)

Explique: Hoy vamos a hablar de lo que significa seguir a Jesucristo. Si elegimos seguir a Jesucristo, significa que debemos conocerlo y tratar de hacer las cosas que Él hizo.

 **VÍDEO**

Diga: “¡Ahora veamos un video sobre Franklin the Frog! A ver si te fijas en alguien ¡Siguiendo a Franklin la Rana!

[Ver el vídeo: “Franklin la rana | Lección animada de Escritura para niños”]

Discuta las siguientes preguntas después de ver el video:

- 1) ¿Alguien estaba siguiendo a Franklin the Frog? (*¡Sí! ¡Cinco ranitas lo siguieron!*)
- 2) ¿Cómo sabes que estaban siguiendo a Franklin? (*¡Cada vez que Franklin hacía algo, hacían lo mismo!*)
- 3) ¿Crees que las ranitas estaban observando a Franklin? (*Intentar.*)
- 4) ¿Y si las ranas dejaran de mirarlo? ¿Podrían seguir a Franklin? (*No.*)
- 5) ¿Por qué no? (*Porque no sabrían lo que está haciendo Franklin.*)

 **ESCRITURA**

Lea los siguientes pasajes bíblicos y analice las preguntas que siguen.

[\[3 Nefi 5:13\]](#)

13 He aquí, soy discípulo de Jesucristo, el Hijo de Dios. He sido llamado por él para declarar su palabra entre los de su pueblo, a fin de que alcancen la vida sempiterna.

- 1) ¿Qué es un “discípulo”? (*Un discípulo es alguien que sigue a otra persona.*)
- 2) ¿Para qué fue llamada esta persona? (*Para enseñar el evangelio entre su pueblo.*)
- 3) ¿Jesús también enseñó a la gente el evangelio? (*Intentar.*)
- 4) ¿Estaba esta persona siguiendo a Jesucristo? (*Intentar.*)

[\[2 Nefi 31:12\]](#)

12 Y además, vino a mí la voz del Hijo, diciendo: A quien se bautice en mi nombre, el Padre *dará* el Espíritu Santo, como a mí; por tanto, *seguidme* y haced las cosas que me habéis visto hacer.

- 1) ¿Quién es “el Hijo”? (*Jesús Cristo.*)
- 2) ¿Qué nos está diciendo Jesucristo que hagamos? (*Síguelo y haz las cosas que le vimos hacer.*)

[\[Juan 13:34–35\]](#)

34 Un mandamiento nuevo os doy: Que os *améis* unos a otros; como yo os he amado, que también os améis los unos a los otros.

35 En esto conocerán todos que sois mis discípulos, si tenéis amor los unos por los otros.

- 1) ¿Quién está hablando en esta escritura? (*Jesús Cristo.*)
- 2) ¿Qué es un “discípulo”? (*Un discípulo es alguien que sigue a otra persona.*)
- 3) ¿Qué nos está diciendo Jesucristo que hagamos? (*Ámense unos a otros.*)
- 4) ¿Jesucristo también amó a los demás? (*Intentar.*)
- 5) ¿Cómo pueden los demás saber si estamos siguiendo a Jesucristo? (*¡Si amamos a los demás como lo hizo Jesús!*)
- 6) ¿Qué otras cosas hizo Jesús que nos enseñó a hacer? (*Fue bautizado, administró la Santa Cena, obedeció al Padre Celestial, etc.*)



ACTIVIDAD

[Distribuir páginas de actividades]

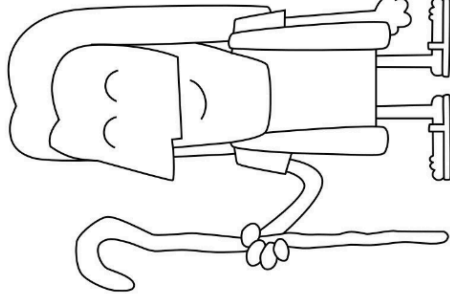
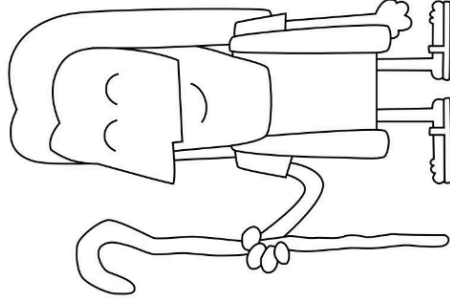
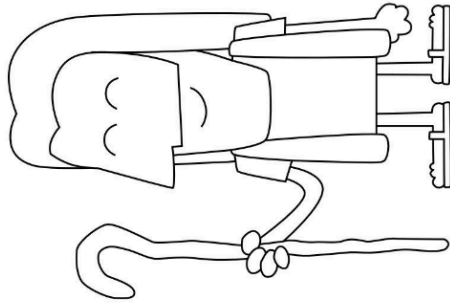
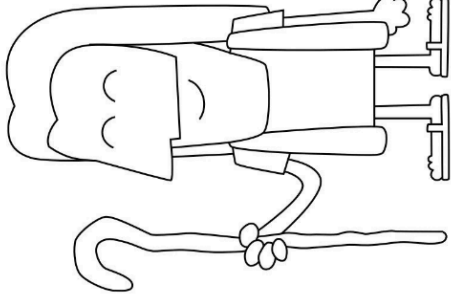
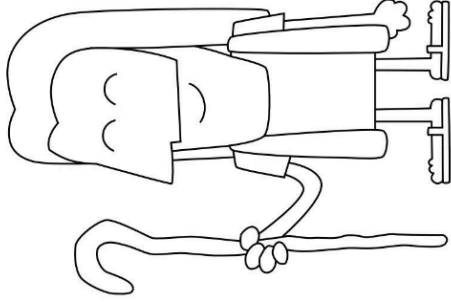
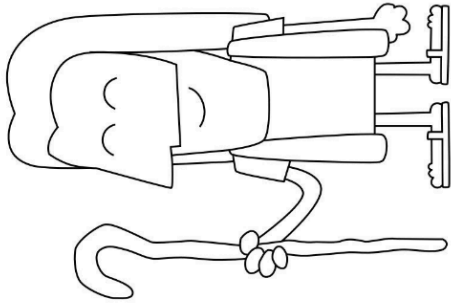
Recorta la imagen de Jesucristo. Ayude a los niños a pegar el dibujo en el dorso de su mano derecha. Invítelos a jugar el “Juego de los espejos” entre sus dos manos (la mano vacía debe imitar la mano con la imagen de Jesús). Pueden hacer cosas como juntar las manos y mover los dedos con ambas manos al mismo tiempo, cerrando el puño al mismo tiempo, etc.

Invite también a los niños a colorear la imagen del vídeo.



TESTIMONIO

Dar testimonio de las verdades que se encuentran en las Escrituras.



Instrucciones:

- 1) Recorta la imagen de Jesucristo.
- 2) Ayude a los niños a pegar la imagen en el dorso de su mano derecha.
- 3) Invítelos a jugar el "Juego de los espejos" entre las dos manos. (La mano vacía debe imitar la mano con la imagen de Jesús). Pueden hacer cosas como levantar las manos juntas, mover los dedos con ambas manos al mismo tiempo, cerrar el puño al mismo tiempo, etc.

