



LATTER DAY
KIDS

Ven, sígueme

GUIÓN DE LA LECCIÓN



TEMA

Arrepentimiento ([Alma 43–52](#))



HIMNO

[El poder de las Escrituras](#) ([Audio y letras](#) | [Partitura](#))



PREPARACIÓN

Necesitará una bolsa ziploc, una servilleta o toalla de papel, un recipiente con agua y un poco de colorante para alimentos para el agua. Llene el recipiente parcialmente con agua y agregue un poco de colorante alimentario. ¡Mezcla varios colores para que el agua se vuelva oscura y turbia!



ACTIVIDAD DE INTRODUCCIÓN

Muestre el recipiente con agua oscura y sostenga la servilleta mientras analiza las siguientes preguntas:

- 1) ¿Qué pasará si esta servilleta toca el agua? (Para discutir.)
- 2) ¿Qué pasa si la servilleta sólo toca un poco el agua? ¿Estará bien la servilleta? (Para discutir.)

Sumerge la esquina de la servilleta en agua y deja que el agua penetre en la servilleta. Continúe sosteniendo la servilleta parcialmente en el agua mientras analiza las siguientes preguntas:

- 1) ¿Lo que está sucediendo? (El agua cae sobre la servilleta.)
- 2) ¿La servilleta se está volviendo más fuerte o más débil? (Más débil.)
- 3) ¿Qué crees que pasará si se me cae la servilleta? (Para discutir.)

Ahora coloca una segunda servilleta dentro de una bolsa de plástico y sumérgela en el mismo recipiente con agua. Discuta las siguientes preguntas:

- 1) ¿Qué pasa con esta servilleta? (¡Nada! ¡Es seguro!)
- 2) ¿Entra agua en esta servilleta? (No.)
- 3) ¿Por qué no? (La bolsa ziploc lo protege).

Explique lo siguiente: “Hay una batalla espiritual en este mundo entre el bien y el mal. Satanás quiere que la oscuridad entre en nuestro corazón, como cuando el agua sucia entró en la servilleta. Quiere quitarnos la felicidad y debilitarnos. ¡Pero el Padre Celestial es lo suficientemente fuerte como para resistir el mal! Si tenemos fe en Jesucristo, Él puede protegernos de nuestros enemigos espirituales, ¡así como esta lámina de plástico protegió la servilleta!

 **VÍDEO**

Diga: “Ahora veamos un video sobre una historia del Libro de Mormón. En esta historia, los lamanitas odiaban a los nefitas y querían destruirlos. El Capitán Moroni es nefita y hace algunas cosas para ayudar a proteger a su pueblo de los lamanitas. ¡Intenta recordar algunas de las cosas que hace Moroni para mantener seguros a los nefitas!”.

[Ver el vídeo: “Batallas espirituales | Lección animada de Escritura para niños]

Discuta las siguientes preguntas después de ver el video:

- 1) ¿Cuáles son algunas de las cosas que hizo Moroni para proteger a su pueblo de los lamanitas? (Discute las cosas que los niños recordaron.)
- 2) ¿Por qué Moroni construyó muros alrededor de las ciudades? (Para hacerlos más fuertes).
- 3) ¿Por qué Moroni construyó torres? (Para que pudieran ver cuándo llegarían los lamanitas.)

- 4) ¿Por qué Moroni colocó el Estandarte de la Libertad en cada torre? (Para que recordaran sus convenios y las cosas más importantes).
- 5) ¿Por qué oró Moroni? (Porque sabía que necesitaba la fuerza de Dios y confiaba en Dios).



ESCRITURA

Distribuya la página de lectura de las Escrituras. Pida a los niños que escuchen atentamente mientras lee. Cuando los niños escuchen algo que hizo Moroni para proteger a su pueblo, pídeles que dibujen un cuadrado alrededor del dibujo correspondiente en la página de lectura.

[\[Alma 43:28\]](#)

28 Y Moroni colocó espías alrededor, a fin de saber cuándo llegaría el ejército de los lamanitas.

[\[Alma 46:12\]](#)

*12 Y sucedió que rasgó su túnica; y tomó un trozo y escribió en él: **En** memoria de nuestro Dios, nuestra religión, y libertad, y nuestra paz, nuestras esposas y nuestros hijos; y lo colocó en el extremo de un asta.*

[\[Alma 46:16\]](#)

16 Y por tanto, Moroni rogó en esa ocasión que fuese favorecida la causa de los cristianos y la libertad de la tierra.

[\[Alma 46:21\]](#)

*21 Y aconteció que cuando Moroni hubo proclamado estas palabras, he aquí, los del pueblo vinieron corriendo, ceñidos sus lomos con sus armaduras, rasgando sus vestidos en señal o como convenio de que no abandonarían al Señor su Dios; o en otras palabras, que si llegaban a quebrantar los mandamientos de Dios, o caían en transgresión, y se **avergonzaban** de tomar sobre ellos el nombre de Cristo, el Señor los destrozaría así como ellos habían rasgado sus vestidos.*

[\[Alma 46:36\]](#)

36 Y sucedió, también, que hizo que se enarbolará el estandarte de la libertad sobre todas las torres que se hallaban en toda la tierra que poseían los nefitas; y así, Moroni plantó el estandarte de la libertad entre los nefitas.

[\[Alma 48:8\]](#)

8 Sí, él había estado fortaleciendo los ejércitos de los nefitas y construyendo pequeños fuertes o sitios de refugio, levantando parapetos de tierra alrededor de sus ejércitos, y erigiendo también muros de piedra para cercarlos, en los contornos de sus ciudades y en las fronteras de sus tierras; sí, por toda la tierra.

Después de leer los versículos de las Escrituras, analicen la siguiente pregunta:

- 1) Moroni hizo muchas cosas para fortalecer y proteger a su pueblo contra los lamanitas. ¿Cuáles son algunas de las cosas que podemos hacer para ser espiritualmente fuertes? (Para discutir.)



ACTIVIDAD

[Distribuir páginas de actividades]

Invite a los niños a colorear la página para colorear “Estandarte de la Libertad”. Utilice este tiempo para discutir cosas que pueden hacer individualmente y como familia para fortalecerse y prepararse para las batallas espirituales.



TESTIMONIO


Dar testimonio de las verdades que se encuentran en las Escrituras.

Lectura de las Escrituras

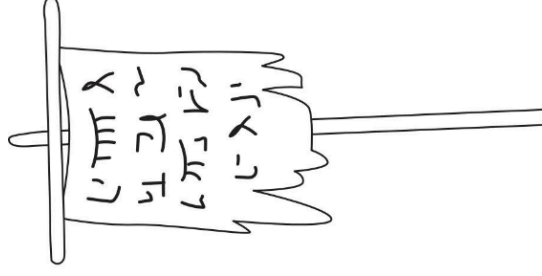
Lee los pasajes de las Escrituras que aparecen a continuación y busca las cosas que hizo Moroni para proteger a su pueblo. Encierra en un círculo cada elemento que encuentres en tus Escrituras.

Alma 43:28 **Alma 46:21**
Alma 46:12 **Alma 46:36**
Alma 46:16 **Alma 48:8**

Oración



www.LetterDayKids.com

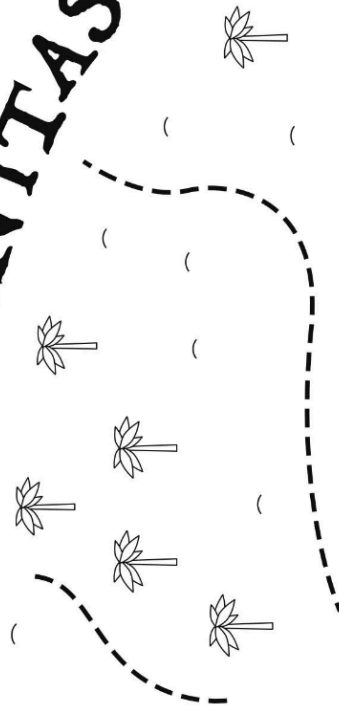


**El Estandarte de la
Libertad em cada torre**



Muros de piedra

LAMANITAS



**Convenios del
Estadarte de la Libertad**

Espías enviados

