



LATTER DAY
KIDS

Vem, e Segue-Me

ROTEIRO DA LIÇÃO



TEMA

Sou um discípulo de Jesus Cristo ([3 Néfi 1-7](#))



HINO

[Vinde a Mim \(Hinos, 68\)](#)



PREPARAÇÃO

Você precisará de algo que possa usar como venda (como um pequeno cobertor ou uma gravata).



ATIVIDADE DE INTRODUÇÃO

Convide todos para jogar o “Jogo do Espelho”. Uma pessoa é o líder. O resto dos participantes tenta imitar cada movimento que o líder faz. Por exemplo: se o líder levanta um braço, os participantes também devem levantar o mesmo braço, etc. Antes de começar a jogar, coloque a venda em um dos participantes. (Isso deve tornar muito difícil para essa pessoa espelhar o que o líder está fazendo!)

Jogue por um ou dois minutos e depois discuta as seguintes questões:

- 1) Quem todos estavam seguindo? (*O líder.*)
- 2) Se alguém estivesse observando todos vocês, saberia quem você estava seguindo? (*Sim.*)
- 3) Como eles saberiam? (*Porque você estava fazendo a mesma coisa que o líder.*)
- 4) Foi fácil para todos seguirem o líder? (*Sim, exceto para o participante vendado!*)
- 5) Por que foi difícil para a pessoa vendada? (*Porque ele não sabia o que o líder estava fazendo!*)
- 6) Podemos seguir alguém muito bem se não sabemos o que está fazendo? (*Não. É mais difícil.*)

Explique: Hoje vamos falar sobre o que significa seguir Jesus Cristo. Se escolhermos seguir Jesus Cristo, isso significa que precisamos conhecê-Lo e tentar fazer as coisas que Ele fez.

 **VÍDEO**

Diga: “Agora vamos assistir a um vídeo sobre Franklin, o Sapo! Vamos ver se você nota alguém seguindo Franklin, o Sapo!”

[Assista ao vídeo: “Franklin, o Sapo | Lição de Escrituras Animadas para Crianças”]

Discuta as seguintes questões depois de assistir ao vídeo:

- 1) Alguém estava seguindo Franklin, o Sapo? *(Sim! Cinco sapinhos o seguiram!)*
- 2) Como você sabe que eles estavam seguindo Franklin? *(Toda vez que Franklin fazia alguma coisa, eles faziam a mesma coisa!)*
- 3) Você acha que os sapinhos estavam observando Franklin? *(Sim.)*
- 4) E se os sapos parassem de observá-lo? Eles seriam capazes de seguir Franklin? *(Não.)*
- 5) Por que não? *(Porque eles não saberiam o que Franklin está fazendo.)*

 **ESCRITURA**

Leia as escrituras a seguir e discuta as perguntas a seguir.

[\[3 Néfi 5:13\]](#)

13 Eis que sou discípulo de Jesus Cristo, o Filho de Deus. Fui por ele chamado para anunciar sua palavra ao povo, a fim de que tenham vida eterna.

- 1) O que é um “discípulo?” *(Um discípulo é alguém que segue outra pessoa.)*
- 2) Para que essa pessoa foi chamada? *(Para ensinar o evangelho entre seu povo.)*
- 3) Jesus também ensinou o evangelho às pessoas? *(Sim.)*
- 4) Essa pessoa estava seguindo Jesus Cristo? *(Sim.)*

[\[2 Néfi 31:12\]](#)

12 E também veio a mim a voz do Filho, dizendo: Àquele que for batizado em meu nome o Pai *dará* o Espírito Santo, como a mim; *seguí-me*, pois; e *fazei as coisas que me vistes fazer*.

- 1) Quem é “o Filho?” (*Jesus Cristo.*)
- 2) O que Jesus Cristo está nos dizendo para fazer? (*Segui-Lo e fazer as coisas que O vimos fazer.*)

[\[João 13:34–35\]](#)

34 Um novo mandamento vos dou: Que vos *ameis* uns aos outros, como eu vos *amei* a vós, que também vós uns a outros vos *ameis*.

35 Nisto todos conhecerão que sois meus discípulos, se vos *amardes* uns aos outros.

- 1) Quem está falando nesta escritura? (*Jesus Cristo.*)
- 2) O que é um “discípulo?” (*Um discípulo é alguém que segue outra pessoa.*)
- 3) O que Jesus Cristo está nos dizendo para fazer? (*Amar uns aos outros.*)
- 4) Jesus Cristo também amou os outros? (*Sim.*)
- 5) Como outras pessoas podem saber se estamos seguindo Jesus Cristo? (*Se amarmos os outros como Jesus amou!*)
- 6) Que outras coisas Jesus fez que nos ensinou a fazer? (*Ele foi batizado, Ele administrou o sacramento, Ele obedeceu ao Pai Celestial, etc.*)



ATIVIDADE

[Distribua páginas de atividades]

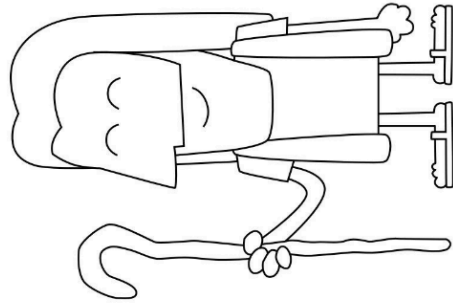
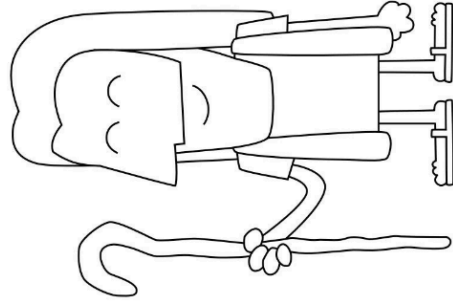
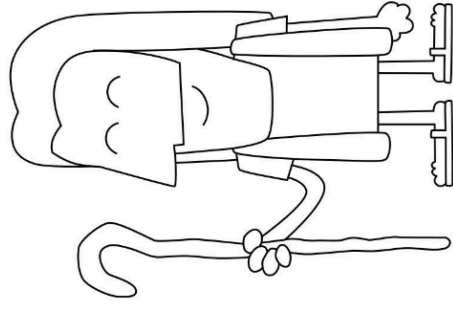
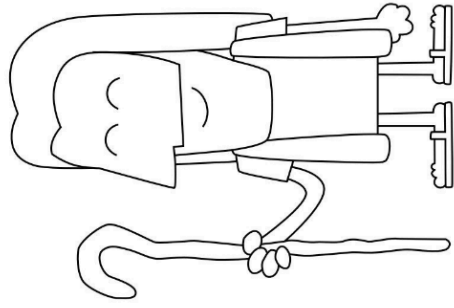
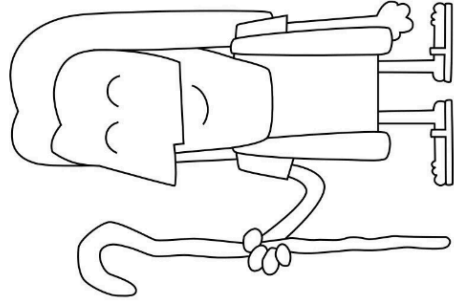
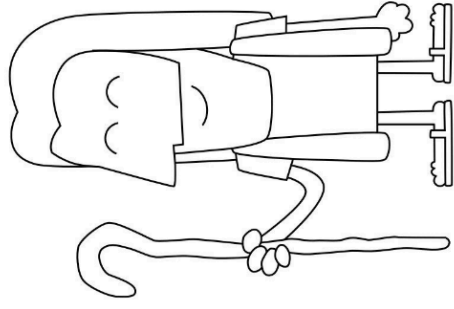
Recorte a imagem de Jesus Cristo. Ajude as crianças a colar a imagem nas costas da mão direita. Convide-os a jogar o “Jogo do Espelho” entre as duas mãos. (A mão vazia deve imitar a mão com a imagem de Jesus.) Eles podem fazer coisas como levantar as mãos juntas, mexer os dedos com as duas mãos ao mesmo tempo, fechar o punho ao mesmo tempo, etc.

Convide também as crianças a colorir a imagem do vídeo.



TESTEMUNHO

Preste testemunho das verdades encontradas nas escrituras.



Instruções:

- 1) Recorte a imagem de Jesus Cristo.
- 2) Ajude as crianças a colar a imagem nas costas da mão direita.
- 3) Convide-os a jogar o "Jogo do Espelho" entre as duas mãos. (A mão vazia deve imitar a mão com a imagem de Jesus.) Eles podem fazer coisas como levantar as mãos juntas, mexer os dedos com as duas mãos ao mesmo tempo, fechar o punho ao mesmo tempo, etc.

